E▸Eye

実施手順書

マイボーム腺刺激療法

E▸Swin

高度なフラッシュ技術分野におけるフランスのリーダーカンパニー

マイボーム腺刺激療法の手順について

処置前

- マイボーム腺刺激の技術と原理を患者に説明します
- パルス光に対する禁忌の有無をチェックします
- 処置料金およびその他の規定料金を説明します
- 説明に基づく同意書のフォームを患者に熟読してもらいます 1
- 説明に基づく同意書のフォームに記入・署名してもらいます 2
- 化粧をせずに処置に来るよう患者に依頼します

処置中

- 患者に禁忌がないことを確認します（特に、現在他の治療を受けていないか）
- 肌に化粧品がついていないことを確認し、必要であれば無香料のクレンジングミセルローションを使って除去します 3
- ホクロやその他のフラッシュを避ける場所をパッチシールでカバーします
- 処置を受ける人はアイマスクを装着し、きちんと顔に密着しているか確認します 4
- アイマスクの中に入らないよう注意しながら、下まぶたの下（頬の上部）に充分なジェル（最低厚さ1センチ)を塗ります。 5
- 進捗状況や処置を行う場所の状態を見ながら、ゆっくりとレベルを調整します 6
- 安全装置のロックを解除します 7
- フラッシュを行う人は、ゴーグルを着用します 8
- 片側の内眼角から外眼角まで5回フラッシュします 9 10
- 反対側にもこれを繰り返します 11
- 処置が終了したら装置のスイッチを切ります
- ジェルを除去し、肌を水で洗浄します 12

処置後

- 患者に発赤が出る可能性があることを伝えます
- 一連の治療期間全体を通じてフラッシュ個所に他の処置を一切行わないよう、患者に注意します
- 2週間後(Day15)に2回目の処置を、さらにその後は、45日後(Day45)、75日後(Day75)に予定します
- 紫外線をあびるときは、フラッシュした場所に日焼け止めクリームを使うよう患者に指示します

1

2

3

4

5

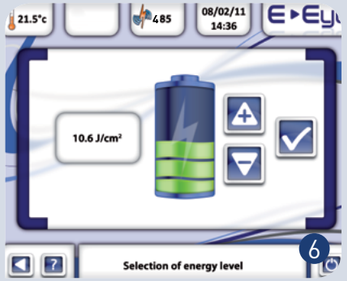

6

7

8

9

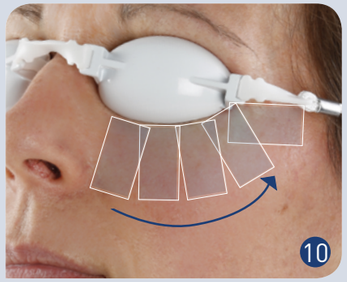
10

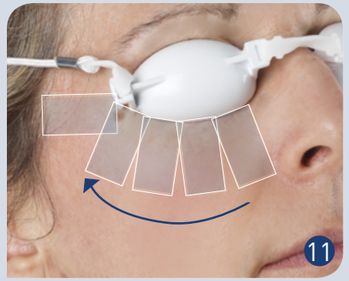
11

12

IRPL® 技術革新にご参加ください

E-Eye

より詳細な情報を希望される方は
下記の弊社サイトをご覧ください。
www.e-swin-pro.com

電話番号
+33 1 30 46 37 68 (international number)

メールアドレス
commercial@e-swin-pro.com

Ref. : COM-FICH-62a-vj

The E-EYE, designed and manufactured by E-Swin (France), is a device of health regulated of class IIb, with CE marking delivered by CE 0499. It treats the meibomian blepharitis. Observe and respect conditions in the user manual.

CE 0499
2013