

# Hold dine øyne friske.

Protokoll

tear  
stim

# Protokoll for å forbedre synskomfort

## Før behandlingen

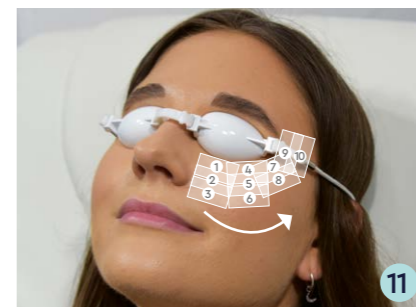
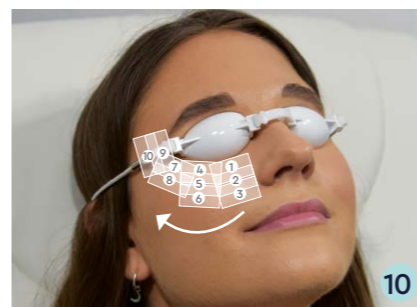
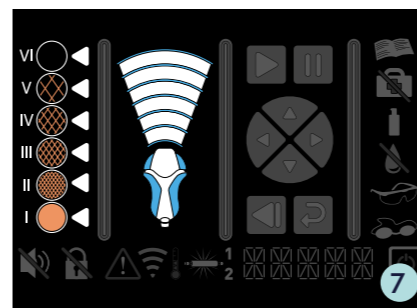



- Forklar prosedyren for behandlingen.
- Sjekk om pasienten passer for IPL-behandlingen. Kompatibilitetskriteriene er listet i **tearstim** manualen på side 10.
- Be pasienten om å lese og fylle ut «Øyehelse testen» **1**.
- Be pasienten om å fylle ut og signere samtykkeskjema **2**.
- Be pasienten om å komme til behandlingen uten kosmetiske produkter på huden.

## Under behandlingen

- Sørg for at pasienten passer for IPL-behandlingen (sørg spesielt for at det ikke er noen andre pågående behandlinger av samme type prosedyre)
- Sørg for at det ikke er noen kosmetiske produkter på huden. Hvis nødvendig, fjern slike produkter med et parfymefritt renseprodukt **3**.
- Skjul eventuelle føflekker og hudlesjoner med dekkplaster.
- Sett øyebeskyttelsen på pasienten og kontroller riktig plassering **4**.
- Bruk sjenerøs mengde gel (minimum 1 cm tykk) på det nedre øyelokket, og vær forsiktig så den ikke kommer inn under øyemasken **5**.
- Lås opp sikkerhetsprosedyre **6**.
- Juster energinivået i henhold til hudtypeparket **7**.
- Ta på deg IR-brillene **8**.
- Bruk 10 flash per øye, start nærmest nesen og fortsett ut mot kinnbeinet **10**.
- Gjenta rundt det andre øyet **11**.
- Skru av maskinen når behandlingen er ferdig.
- Fjern gelen **12**.

## Etter behandlingen

- Informer pasienten om at rødhet kan forekomme på de behandlede områdene.
- Informer pasienten om at å ikke ta lignende behandlinger under behandlingstiden.
- Avtal ny behandling 14 dager etter (Dag 0 + 15) og en tredje behandling fire uker etter (Dag 0 + 45). Hvis nødvendig, anbefales en fjerde behandling fire uker etter den tredje behandlingen (Dag 0 + 75).
- Anbefal pasienten å bruke solkrem på de behandlede områdene når vedkommende utsettes for sol og UV-stråler.



# tear stim

For more information  
[www.keeptoureyesfit.com](http://www.keeptoureyesfit.com)

FRENCH INNOVATION DESIGNED BY

ESW  
*Vision*