

håll ögonen i form.

Service protokoll för ögonen

tear
stim

Serviceprotokoll inför stimulering med Tearstim för att förbättra synkomforten

Före stimuleringen

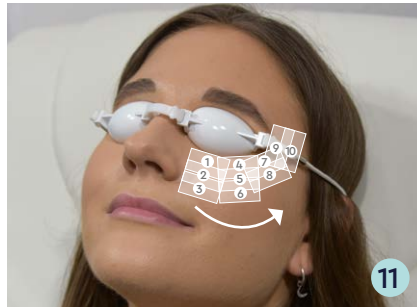

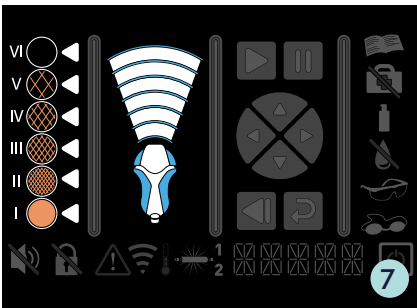
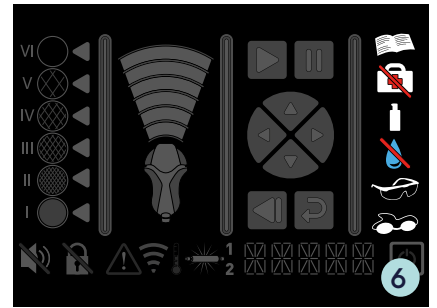
- Förklara hur stimuleringen går till.
- Kolla om patienten är lämplig att behandlas med pulserande ljus. Kriterierna finns i **tearstim** Manualen på sidan 10.
- Be patienten att noggrant läsa och fylla i «Eye fitness test» **1**.
- Be patienten att komplettera och skriva under «consent form **2**».
- Be patienten att komma till stimuleringen utan smink på huden.

Under stimuleringen

- Försäkra dig om att patienten är lämplig att behandla med pulserande ljus (framför allt att patienten inte har någon pågående behandling av fotosensibilisering).
- Försäkra dig om att patienten har avlägsnat smink. Om nödvändigt avlägsna sminket med en doftfri micellär lotion **3**.
- Täck över alla leverfläckar och bruna fläckar med patches.
- Sätt på **eye mask** skyddsglasögon på patienten och kolla att de sitter i rätt position **4**.
- Applicera generöst med **gel** (minimum 1cm tjockt) på det nedre ögonlocket och var noga med att det inte kommer på **eye mask** **5**.
- Lås upp säkerhetsknappen **6**.
- Justera energinivån beroende av vilken hudtyp **7**.
- Sätt på dina skyddsglasögonmask **8**.
- Gör 10 blixtar på vänster kindben **9**, Starta nasalt vid ögonvrån och avsluta temporalt **10**.
- Upprepa på höger kindben **11**.
- Stäng av maskinen efter avslutad stimulering.
- Ta bort **gel** och gör rent patienten **12**.

Efter stimuleringen

- Informera patienten att viss rodnad kan förekomma på det stimulerade området.
- Tala om för patienten att inte genomgå någon annan fotosensibiliserings procedur på de stimulerade områdena under hela stimuleringsprocessen.
- Boka en ny stimulerings session två veckor efter första sessionen. (dag 0 + 15) och den tredje sessionen igen fyra veckor senare (dag 0 + 45). en fjärde session är att rekommendera fyra veckor efter den tredje sessionen (dag 0 + 75).
- Rekommendera patienten att använda solskydd på det stimulerade området när patienten exponeras för UV-ljus.



tear stim

För mer information
www.keepyoureyesfit.com

FRENCH INNOVATION DESIGNED BY

ESW
Vision